





Fuge zusammendrücken um Muffe zu verkürzen




Fugenknick anschließend zusammenhalten



Seitlich auf Filterkastenanschluss führen und vor Vergasereingang drücken



Bauteil gerade vor Vergasereingang drücken Und soweit wie möglich auf Kastenrohr schieben



Fuge wieder entspannen und ggf. nach vorn auf Vergaseraufschub drücken



Bei kurzen Abständen zwischen Vergaser und Herzkasten kannst du an der Schnittlinie deine Muffe mit einem scharfen Messer selbst kürzen.

Bei Mikuni mit Adapter Platte ist Kürzung zwingend notwendig.

Die dargestellte Montage-Reihenfolge am Beispiel **BVF** Vergaser kann analog am **Bing** und **Mikuni** angewendet werden.

Die Demontage erfolgt in umgekehrter Reihenfolge!